




La línea completa de adaptadores y bebederos de VAL-CO permite mejorar el sistema de bebederos que no sea VAL-CO con la misma precisión y calidad que ofrece el sistema VAL-CO.

# Suba de categoría a bebederos VAL-CO™

Reconvierta el sistema de bebederos ya existente que no sea VAL-CO con nuestra línea completa de adaptadores y bebederos.

## Bebedero de reemplazo del Ziggity Short Cap (VR150ZS) –

Es una sustitución directa del bebedero Ziggity J-Lock. Este bebedero tiene todas las piezas internas de la misma precisión de calidad que nuestros bebederos estándar de Val, pero con una tapa un poco más larga y perno de flujo modificado. Estas modificaciones permiten a este bebedero ajustarse a la montura de Ziggity, sin necesidad de cambiar la tubería, la suspensión o el cabrestante. Disponible para bebederos de pollos de engorde grandes y pequeños, y para ponedoras.



## Bebedero de repuesto para Ziggity Long Cap (VR150ZL) –

Igual que el bebedero de repuesto Ziggity Short Cap, excepto que este tiene una tapa mucho más grande para sustituir al Ziggity J-Lock con la tapa grande. Una vez más, con este bebedero se obtiene la calidad Val esperada sin tener que cambiar la tubería, la suspensión o el cabrestante. Disponible para bebederos de pollos de engorde grandes y pequeños, y para ponedoras.



## Bebedero de repuesto del Clark System (VR150C) –

Es un bebedero estándar Val con un perno de flujo ligeramente modificado para ajustarse a la montura de Clark. La montura de Clark no tiene el espacio libre necesario para las “patas” de la parte inferior del perno de flujo Val, por lo que este bebedero tiene un perno recto de flujo sin patas. Al usar este bebedero para sustituir el Clark J-Lock, no hay necesidad de cambiar la tubería, la suspensión o el cabrestante. Disponible para bebederos de pollos de engorde grandes y pequeños, y para ponedoras.



## Repuesto de nipple con rosca (VR150THD) –

Este bebedero es un repuesto de los bebederos Lubing o cualquier otro de estilo europeo con rosca. Las partes internas tienen la misma precisión de calidad que nuestros bebederos estándar Val. El principal beneficio de este bebedero es que una vez que se ha enroscado en el tubo, se pueden quitar los componentes internos sin sacar la unidad del tubo, lo que previene el daño a la rosca del tubo mismo. Disponible para bebederos de pollos de engorde grandes y pequeños, y para ponedoras.






**Repuestos de juegos de monturas de Plasson (VP500) –** Este juego incluye una montura de repuesto (con una nueva junta) que acepta cualquiera de nuestros bebederos estándar de cierre en forma de J. Es un repuesto directo del bebedero Plasson: no hay necesidad de cambiar la tubería, la suspensión o el cabrestante.

**Juego de adaptador de repuesto del Ziggity Standard ACE [no para el ACE grande] (VZA150) –** Este juego incluye un adaptador de repuesto (con un anillo en O nuevo) para reemplazar el bebedero Ziggity Twin lock (cierre doble). Este adaptador acepta cualquiera de nuestros bebederos estándar de cierre en J. Esta montura de reconversión se fija a la del Ziggity Twin Lock, y luego nuestro cierre en J se puede instalar en ella, sin cambiar la tubería, la suspensión o el cabrestante.



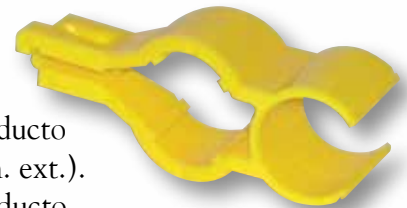
**Juego de repuesto de adaptador de Chore-Time (VCTB110-K) –** Este juego, que incluye un adaptador de repuesto y una junta nueva de anillo en O, sustituye a los bebederos Chore-Time y acepta a cualquiera de nuestros bebederos estándar de cierre en J. Con este adaptador, no hay necesidad de cambiar la tubería, la suspensión o el cabrestante para mejorar a un sistema de bebederos VAL-CO.

**Repuesto de clip o sujetador de barra de suspensión de Chore-Time y Lubing (VA505) –** Este repuesto de clip de barra de suspensión es para usarse en el tubo Val en la suspensión de aluminio de Chore-Time o Lubing. El tubo del bebedero debe reemplazarse con nueva tubería Val, pero se pueden usar la suspensión y cabestrante ya existentes.



**Repuesto de monturas de bebederos con rosca (VS205L / VS405L) –** Estas monturas son un repuesto de la tubería cuadrada de 2,22 cm (0,875 pulg.) (VS205L) o de 2,8 cm (1,1 pulg.) (VS405L) que antes tenían bebederos con rosca. Las cañas son ligeramente largas que las monturas pegadas estándar, por lo que se pueden pegar al orificio existente con rosca. Estas monturas aceptan cualquiera de nuestros bebederos estándar de cierre en J.

**Abrazadera de barra de suspensión de conducto de 3/4" (VH341) –** Esta abrazadera de barra de suspensión se puede usar cuando el cliente quiera cambiar la tubería del bebedero y usar el conducto existente de 1,9 cm (3/4 de pulg.) (1,050 pulg. diám. ext.). Con esta barra de suspensión, se pueden usar el conducto, suspensión y cabestrante existentes.



**Para obtener más información de este u otros productos de sistemas de bebederos de primera calidad, llame al representante o distribuidor de VAL-CO de su localidad.**

**Norteamérica:**

**Teléfono:** 800-99VALCO (800-998-2526)

**Fax:** (+1) 419-678-2200  
sales@val-co.com

**Internacional:**

**Teléfono:** (+1) 419-678-8731

**Fax:** (+1) 419-678-2200  
intl.sales@val-co.com

**La familia VAL-CO**

- Sistemas de suministro de agua
- Sistemas de tolvas y llenado de alimento balanceado
  - Comederos
  - Nidales
- Sistemas de recolección de huevo
  - Equipo de jaulas
- Criadoras y calentadores
- Enfriamiento por evaporación
  - Ventiladores y otros
- Whole House Controllers™ (controladores de toda la caseta)
  - Pisos
  - Incineradores
  - Alarmas



**Rendimiento con el cual usted puede contar**

[www.val-co.com](http://www.val-co.com)